

MOTORSCHUTZBÜGEL/ ENGINE GUARD

KAWASAKI W 230 / Meguro S1
(2025-)

Art.Nr./Item-no.:

5012555 00 01 schwarz/black



Inhalt

1x 700014477 Motorschutzbügel

1x 700014478 Schraubensatz:

- | | |
|---|----------------------------|
| 1 | Zylinderschraube M10x150 |
| 2 | Sechskantschraube M8x85 |
| 4 | U- Scheibe Ø8,4 |
| 2 | U- Scheibe Ø10,5 |
| 2 | Selbstsichernde Mutter M8 |
| 1 | Selbstsichernde Mutter M10 |
| 4 | Abdeckkappe M8 |

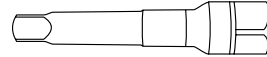
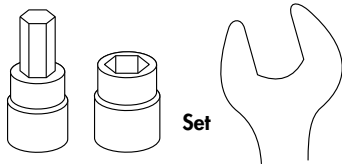
Content

1x 700014477 Engine guard

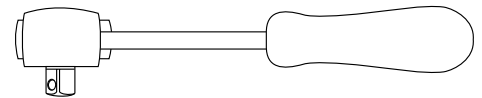
1x 700014478 Screw kit:

- | | |
|---|---------------------|
| 1 | Allen screw M10x150 |
| 2 | Hexagon bolt M8x85 |
| 4 | Washer Ø8,4 |
| 2 | Washer Ø10,5 |
| 2 | Self lock nut M8 |
| 1 | Self lock nut M10 |
| 4 | Cover cap M8 |


Benötigte Werkzeuge / Required tools




Verlängerung/extension



Ratsche/Ratchet





Wichtig / Important:

Beachten Sie die in Ihrem Land geltenden Zulassungsbestimmungen.
Für den Bereich der BRD gilt: Ein Eintrag in die Fahrzeugpapiere ist nicht erforderlich.

Wir empfehlen, die Montage in einer Fachwerkstatt durchführen zu lassen. Bei der Montage, alle zugänglichen Schrauben vorerst nur locker andrehen, sodass eine spannungsfreie Montage gewährleistet wird. Beim Anziehen der Schrauben, Anzugsmomente beachten.

We recommend having the installation carried out in a professional workshop. During installation, tighten all accessible screws loosely at first to ensure tension-free installation. When tightening the screws, observe the tightening torques.

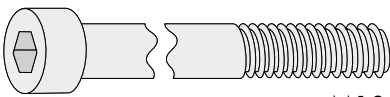
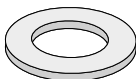
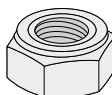
Vorbereitende Maßnahmen / Preparatory actions

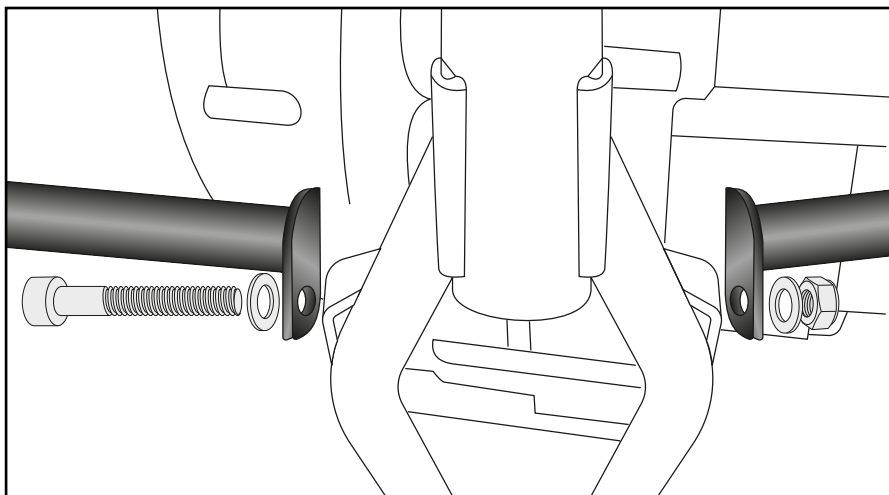
Die Schraube der unteren sowie die beiden Schrauben der vorderen Rahmenbefestigung entfernen, alle Schrauben entfallen.
Remove the screw of the lower and the two screws of the front frame fastening, all screws are omitted.

Montageanleitung / Installation Instruction

Motorschutzbügel unten:

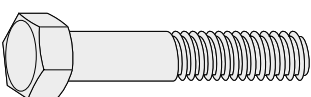
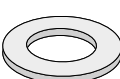
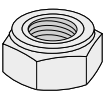
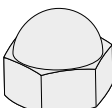
Engine guard bottom:

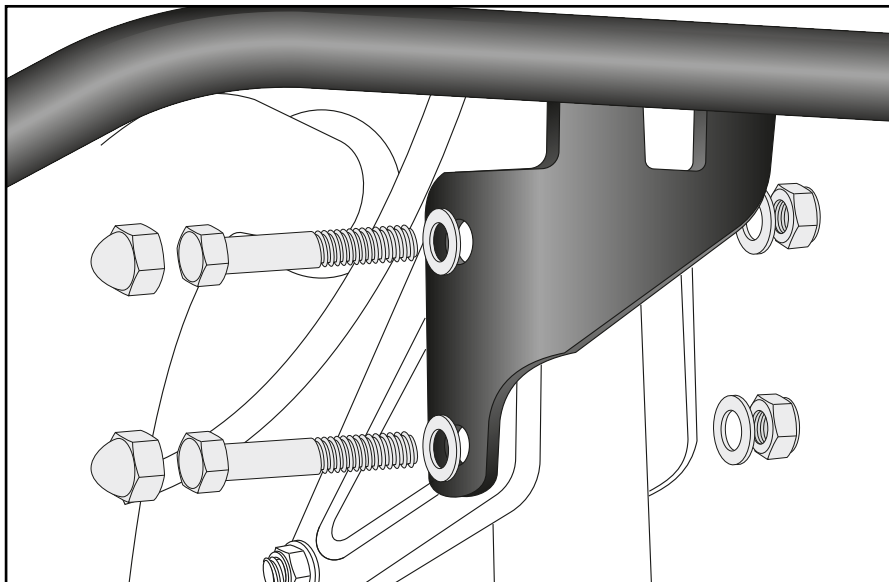
- 1x**  M10x150
- 2x**  Ø10,5
- 1x**  M10

1

Motorschutzbügel vorne:

Engine guard front:

- 2x**  M8x85
- 4x**  Ø8,4
- 2x**  M8
- 2x**  M8

2

Achtung / Attention:

Nach der Montage alle Verschraubungen auf festen Sitz kontrollieren! Abgebaute Teile wieder montieren. Bitte beachten Sie unsere beigefügten Serviceinformationen.

Control all screw connections after the assembling for tightness! Reassemble the dismantled parts. Please notice our enclosed service information.

Weiteres Zubehör für dieses Modell auf www.hepco-becker.de / More accessories for this model see www.hepco-becker.de

HEPCO&BECKER GmbH | An der Steinmauer 6 | 66955 Pirmasens | Germany | Tel. +49 6331 1453100 | Fax: +49 6331 1453 120 | Mail: vertrieb@hepco-becker.de

HEPCO&BECKER

5012555 00 01

3

PA250827