

C-Bow Taschenhalter / Soft bag holder

BMW S 1000 XR

Baujahr 2015-2019 / date of manufacture 2015-2019

Artikel Nr.: / Item-no.:

630675 00 01 schwarz/black



DE INHALT
GB CONTENTS

2	700007063	C-Bow schwarz	2	700007063	C-Bow black
1	700009064	C-Bow Adapter vorne links	1	700009064	C-Bow adapter front left
1	700009065	C-Bow Adapter vorne rechts	1	700009065	C-Bow adapter front right
1	700009066	C-Bow Adapter hinten links	1	700009066	C-Bow adapter rear right
1	700009067	C-Bow Adapter hinten rechts	1	700009067	C-Bow adapter rear left
1	700009068	Schraubensatz:	1	700009068	Screw kit:
		2x Zylinderschrauben M8x40			2x allen screw M8x40
		2x Zylinderschrauben M8x60			2x allen screw M8x60
		8x Sechskantschrauben M6x16			8x hexagon bolt M6x16
		8x U-Scheiben Ø6,4			8x washer Ø6,4



DE Kombinierbar mit Alurack

GB Carrier can be combined with Alurack

030815/101016/300120

C-Bow Taschenhalter / Soft bag holder

BMW S 1000 XR

Baujahr 2015-2019 / date of manufacture 2015-2019

Artikel Nr.: / Item-no.:

630675 00 01 schwarz/black

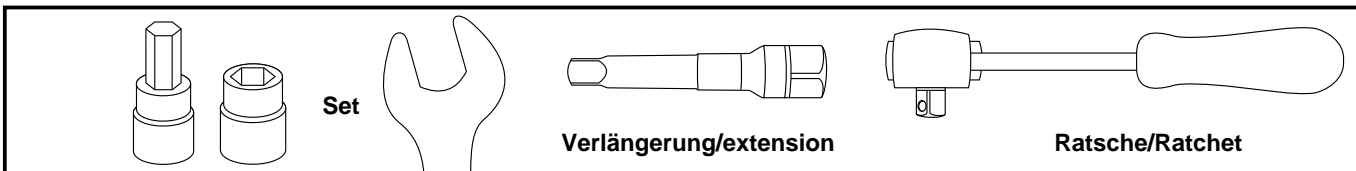


DE WICHTIG
GB IMPORTANT

Die Voraussetzung für die Montage ist natürlich eine gewisse technische Erfahrung. Wenn Sie sich nicht sicher sind, wie man eine bestimmte Arbeit ausführt, sollten Sie diese Ihrer Fachwerkstatt überlassen. Ziehen sie alle zugänglichen Schrauben zuerst nur locker an. Nachdem alles montiert ist, werden die Schrauben dann auf das entsprechende Anzugsmoment festgezogen. Dadurch wird sichergestellt, dass das Produkt spannungsfrei angebaut ist. Anzugsmomente beachten! Nach der Montage alle Verschraubungen auf festen Sitz kontrollieren!

Of course, the assembly requires a certain technical experience. If you are not sure how to execute a determined action, you should ask your local distributor to do it. First, tighten all screws only loosely. After mounting all parts, the screws should be tightened to the torque specified. This guarantees, that the product is mounted without tension. Observe the tightening torques of the manufacturer! Control all screw connections after the assembling for tightness!

DE BENÖTIGTE WERKZEUGE
GB TOOLS REQUIRED

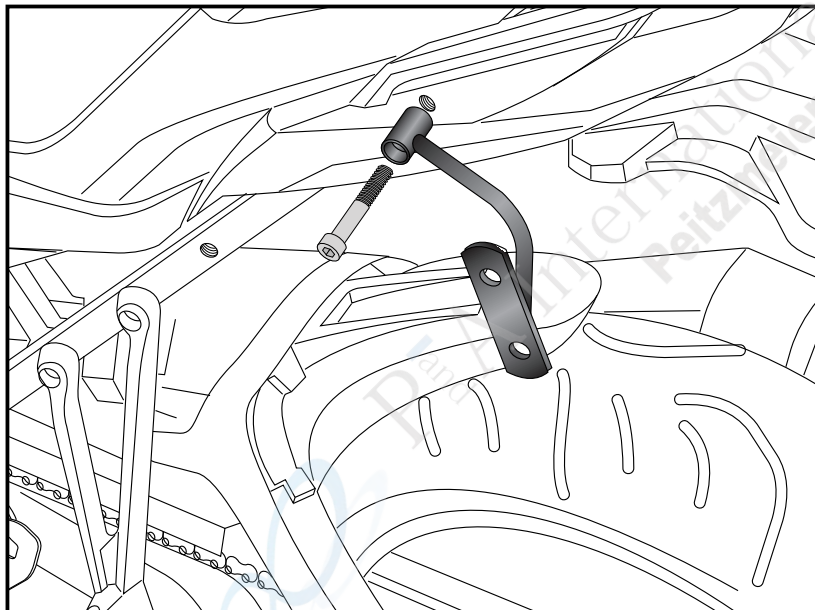
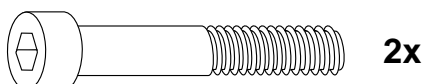


DE MONTAGEANLEITUNG
GB MOUNTING INSTRUCTIONS

1 Montage der C-Bow Adapter hinten links + rechts:

Die C-Bow Adapter werden an den freien Gewindebohrungen unterhalb der Haltegriffe mit den Zylinderschrauben M8x60 verschraubt.

Fastening of the C-Bow adapter rear left + right:
at the free threads below the handles.
Use allen screws M8x60.



C-Bow Taschenhalter / Soft bag holder

BMW S 1000 XR

Baujahr 2015-2019 / date of manufacture 2015-2019

Artikel Nr.: / Item-no.:

630675 00 01 schwarz/black



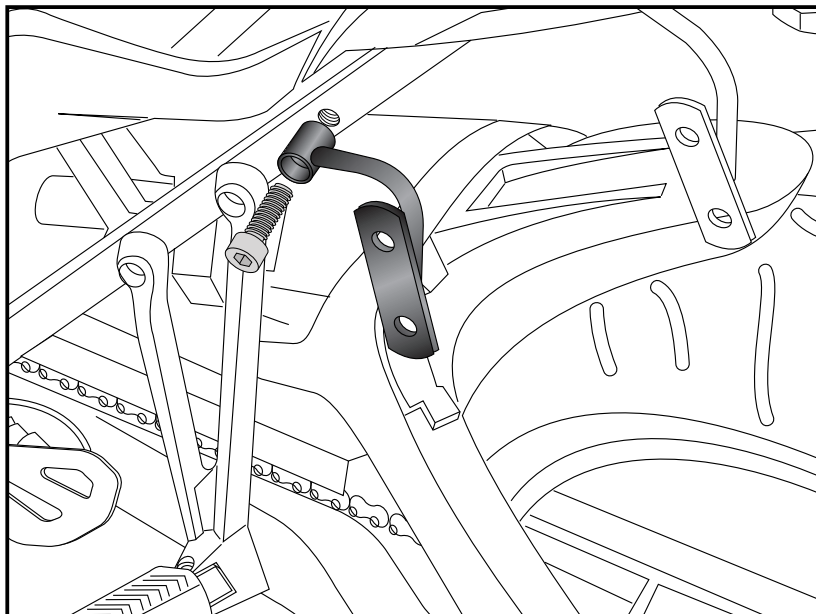
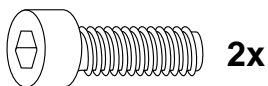
DE MONTAGEANLEITUNG
GB MOUNTING INSTRUCTIONS

2 Montage der C-Bow Adapter vorne links + rechts:

Die C-Bow Adapter werden an den freien Gewindebohrungen neben den Fußrasten mit den Zylinderschrauben M8x40 verschraubt.

Fastening of the C-Bow adapter front left + right:

at the free threads next to the footrest holders. Use allen screws M8x40.



3 Montage der C-Bow links + rechts:

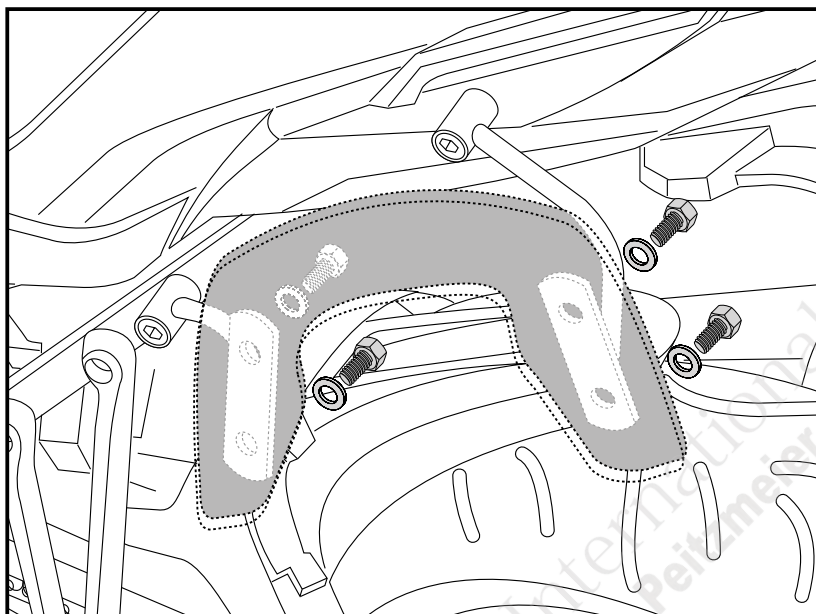
An den Adaptern.

Hierzu die Sechskantschrauben M6x16 und die U-Scheiben Ø6,4 verwenden. Alle Teile korrekt ausrichten und die Verschraubungen festziehen.

Fastening of the C-Bows:

with hexagon bolts M6 x 16 and washers ø6,4 to the adapters.

After mounting all parts, the screws should be tightened to the torque specified.



C-Bow Taschenhalter / Soft bag holder

BMW S 1000 XR

Baujahr 2015-2019 / date of manufacture 2015-2019

Artikel Nr.: / Item-no.:

630675 00 01 schwarz/black



DE ACHTUNG
GB CAUTION

Nach der Montage alle Verschraubungen auf festen Sitz kontrollieren ! Abgebaute Teile wieder montieren. Bitte beachten Sie unsere beigefügten Serviceinformationen.

Control all screw connections after the assembling for tightness! Reassemble the dismantled parts. Please notice our enclosed service information.

Als weiteres Zubehör lieferbar:/Also available:

Alurack	Nr./No.:	650675 01 01
Easyrack	Nr./No.:	661675 01 01
Universal-Verbreiterung/Enlargement	Nr./No.:	610053
Motorschutzbügel/Engine guard	Nr./No.:	501675 00 01
Tankring	Nr./No.:	506003-6

Mehr Zubehör auf unsere Homepage. More accessories: see our homepage.



Hepco & Becker GmbH
An der Steinmauer 6
D-66955 Pirmasens
Germany

Tel.: +49 6331 - 1453 - 100
Fax: +49 6331 - 1453 - 120
eMail: vertrieb@hepco-becker.de
www.hepco-becker.de